



PODER JUDICIAL DEL ESTADO DE HIDALGO  
CONSEJO DE LA JUDICATURA  
DEL 01 DE ENERO AL 30 DE SEPTIEMBRE 2024



CONCENTRADO DE INDICADORES DE LA MATRIZ DE INDICADORES PARA RESULTADOS

F4

<b>Órgano Superior</b>	02	Poder Judicial	<b>Unidad Presupuestal</b>	01 02	Tribunal Superior de Justicia Tribunal de Justicia Administrativa
<b>Programa sectorial</b>		Otros	<b>Programa Presupuestario:</b>	Impartición de Justicia	
<b>Clave Presupuestal Armonizada</b>	Clave Presupuestal Armonizada: 2024-02-02-03-8101010-01-413001-1-02-01-109-00-R0022-03-002-AY013-001-00000-K01-85000-00-00-00-0000-00-00-PC-01-05 2024-02-02-03-8101010-01-413001-1-02-01-109-00-R0022-03-002-AB003-001-00000-K01-85000-00-00-00-0000-00-00-PC-01-05 2024-02-02-01-8101010-01-413001-1-02-01-109-00-R0022-03-002-AY11-001-00000-K01-85000-00-00-00-0000-00-00-PC-01-05 2024-02-02-01-8101010-01-413001-1-02-01-109-00-R0022-03-002-AB002-001-00000-K01-85000-00-00-00-0000-00-00-PC-01-05 2024-02-02-01-8101010-01-413001-1-02-01-109-00-R0022-03-002-AB001-001-00000-K01-85000-00-00-00-0000-00-00-PK-01-05 2024-02-02-01-8101010-01-413001-1-02-01-109-00-R0022-03-002-AY012-001-00000-K01-85000-00-00-00-0000-00-00-PK-01-05		<b>Unidad Responsable de la Elaboración:</b>	Unidad responsable de la elaboración: Dirección de Administración y Finanzas	

<b>Población Beneficiada</b>	Mujeres	1,665,948	Hombres	1,555,975	Total	3,221,923	Cobertura	Estatal
------------------------------	---------	-----------	---------	-----------	-------	-----------	-----------	---------

INDICADORES

NIVEL	NOMBRE DEL INDICADOR(ES)	FÓRMULA(S)	VARIABLES	FRECUENCIA	DIMENSIÓN	LÍNEA BASE	AVANCE	RESULTADO DEL INDICADOR	UNIDAD DE MEDIDA	META PROGRAMADA
FIN	Tasa de impartición de justicia imparcial e independiente	$TJII = ((CANT/CACT) - 1) * 100$	TJII= Tasa de Impartición de Justicia Imparcial e Independiente CANT= Calificación anterior del subfactor 1.2 del Índice de estado de derecho CACT= Calificación actual del subfactor 1.2 del Índice de estado de derecho	Anual	Calidad	0.48	0.45	-6%	Puntaje	2%
PROPÓSITO	Tasa de impartición de justicia pronta con respeto al debido proceso y en apego a los derechos humanos	$TJP = ((PANT/PACT) - 1) * 100$	TJP= Tasa de Impartición de Justicia Pronta CANT= Promedio anterior de los factores 7 y 8 del Índice de Estado de Derecho CACT= Promedio actual de los factores 7 y 8 del Índice de Estado de Derecho	Anual	Calidad	0.36	0.36	0%	Puntaje	2%
COMPONENTE 1	Nivel productividad en los órganos jurisdiccionales de primera y segunda instancia del Tribunal Superior de Justicia	$NPPS = (Concl/PT)$	NPPS=Nivel de Productividad en primera y segunda instancia PT= Personal Total en los órganos jurisdiccionales de primera y segunda instancia Concl= Total de asuntos concluidos en primera instancia y segunda instancia	Trimestral	Eficacia	32	37,840	24	Asuntos resueltos	34
ACTIVIDAD 1.1	Porcentaje de resolución en los órganos jurisdiccionales de segunda instancia	$PRSI = (Concl (sent+otras formas)/Ingr) * 100$	PRSI= Porcentaje de resolución segunda instancia Concl= Total de asuntos concluidos en segunda instancia Ingr= Total de asuntos ingresados en segunda instancia	Trimestral	Eficiencia	4,484	3,278	79%	Asuntos resueltos	89%





PODER JUDICIAL DEL ESTADO DE HIDALGO  
CONSEJO DE LA JUDICATURA  
DEL 01 DE ENERO AL 30 DE SEPTIEMBRE 2024



CONCENTRADO DE INDICADORES DE LA MATRIZ DE INDICADORES PARA RESULTADOS

F4

<b>Órgano Superior</b>	02	Poder Judicial	<b>Unidad Presupuestal</b>	01 02	Tribunal Superior de Justicia Tribunal de Justicia Administrativa					
<b>Programa sectorial</b>		Otros	<b>Programa Presupuestario:</b>	Impartición de Justicia						
<b>Clave Presupuestal Armonizada</b>	Clave Presupuestal Armonizada: 2024-02-02-03-8101010-01-413001-1-02-01-109-00-R0022-03-002-AY013-001-00000-K01-85000-00-00-00-0000-00-00-PC-01-05 2024-02-02-03-8101010-01-413001-1-02-01-109-00-R0022-03-002-AB003-001-00000-K01-85000-00-00-00-0000-00-00-PC-01-05 2024-02-02-01-8101010-01-413001-1-02-01-109-00-R0022-03-002-AY111-001-00000-K01-85000-00-00-00-0000-00-00-PC-01-05 2024-02-02-01-8101010-01-413001-1-02-01-109-00-R0022-03-002-AB002-001-00000-K01-85000-00-00-00-0000-00-00-PC-01-05 2024-02-02-01-8101010-01-413001-1-02-01-109-00-R0022-03-002-AB001-001-00000-K01-85000-00-00-00-0000-00-00-PK-01-05 2024-02-02-01-8101010-01-413001-1-02-01-109-00-R0022-03-002-AY012-001-00000-K01-85000-00-00-00-0000-00-00-PK-01-05		<b>Unidad Responsable de la Elaboración:</b>	Unidad responsable de la elaboración: Dirección de Administración y Finanzas						
<b>Población Beneficiada</b>	Mujeres	1,665,948	Hombres	1,555,975	Total	3,221,923	Cobertura	Estatal		

INDICADORES

NIVEL	NOMBRE DEL INDICADOR(ES)	FÓRMULA(S)	VARIABLES	FRECUENCIA	DIMENSIÓN	LÍNEA BASE	AVANCE	RESULTADO DEL INDICADOR	UNIDAD DE MEDIDA	META PROGRAMADA
ACTIVIDAD 1.2	Porcentaje de resolución en los órganos jurisdiccionales de primera instancia	$PRPI = (\text{Concl} + \text{otras formas}) / \text{Ingr} * 100$	PRPI= Porcentaje de resolución primera instancia Concl= Total de expedientes concluidos en primera instancia (civil, familiar, mercantil, penal y justicia para adolescentes) Ingr= Total de expedientes ingresados en primera instancia (civil, familiar, mercantil, penal y justicia para adolescentes)	Trimestral	Eficiencia	45,736	34,561	81%	Asuntos resueltos	80%
ACTIVIDAD 1.3	Índice de litigiosidad en primera instancia	$ILH = (\text{Ing} / \text{Pt}) * 100000$	ILH=Índice de litigiosidad en el estado de Hidalgo en las materias (civil, familiar, mercantil, penal y justicia para adolescentes) Ing= Total de asuntos ingresados en las materias civil, familiar, mercantil, penal y justicia para adolescentes Pt= Población total del estado de Hidalgo	Trimestral	Eficiencia	1,843	42,587	1322	Asuntos ingresados	1936
ACTIVIDAD 1.4	Porcentaje de demanda intrajudicial de los mecanismos alternativos de solución de controversias	$PDIMASC = (\text{Imasc} / \text{Ingr}) * 100$	PDIMASC= Porcentaje de demanda intrajudicial de los mecanismos alternativos de solución de controversias Imasc= Ingresos intrajudiciales de los mecanismos alternativos de solución de controversias Ingr= Ingresos totales de todas las materias excepto fiscal, administrativa y laboral	Trimestral	Eficacia	2,083	1,431	3.4%	Asuntos ingresados de MASC intrajudicial	4%





PODER JUDICIAL DEL ESTADO DE HIDALGO  
CONSEJO DE LA JUDICATURA  
DEL 01 DE ENERO AL 30 DE SEPTIEMBRE 2024



CONCENTRADO DE INDICADORES DE LA MATRIZ DE INDICADORES PARA RESULTADOS

F4

<b>Órgano Superior</b>	02	Poder Judicial	<b>Unidad Presupuestal</b>	01 02	Tribunal Superior de Justicia Tribunal de Justicia Administrativa					
<b>Programa sectorial</b>		Otros	<b>Programa Presupuestario:</b>	Impartición de Justicia						
<b>Clave Presupuestal Armonizada</b>	Clave Presupuestal Armonizada: 2024-02-02-03-8101010-01-413001-1-02-01-109-00-R0022-03-002-AY013-001-00000-K01-85000-00-00-00-0000-00-00-PC-01-05 2024-02-02-03-8101010-01-413001-1-02-01-109-00-R0022-03-002-AB003-001-00000-K01-85000-00-00-00-0000-00-00-PC-01-05 2024-02-02-01-8101010-01-413001-1-02-01-109-00-R0022-03-002-AY11-001-00000-K01-85000-00-00-00-0000-00-00-PC-01-05 2024-02-02-01-8101010-01-413001-1-02-01-109-00-R0022-03-002-AB002-001-00000-K01-85000-00-00-00-0000-00-00-PC-01-05 2024-02-02-01-8101010-01-413001-1-02-01-109-00-R0022-03-002-AB001-001-00000-K01-85000-00-00-00-0000-00-00-PK-01-05 2024-02-02-01-8101010-01-413001-1-02-01-109-00-R0022-03-002-AY012-001-00000-K01-85000-00-00-00-0000-00-00-PK-01-05		<b>Unidad Responsable de la Elaboración:</b>	Unidad responsable de la elaboración: Dirección de Administración y Finanzas						
<b>Población Beneficiada</b>	Mujeres	1,665,948	Hombres	1,555,975	Total	3,221,923	Cobertura	Estatal		

INDICADORES

NIVEL	NOMBRE DEL INDICADOR(ES)	FÓRMULA(S)	VARIABLES	FRECUENCIA	DIMENSIÓN	LÍNEA BASE	AVANCE	RESULTADO DEL INDICADOR	UNIDAD DE MEDIDA	META PROGRAMADA
COMPONENTE 2	Nivel productividad en materia fiscal y administrativa de primera instancia	$NPFA = (\text{Concl}/PT)$	NPFA=Nivel de productividad en materia fiscal y administrativa PT= Personal Total Concl= Total de expedientes concluidos en materia fiscal y administrativa	Trimestral	Eficacia	18	886	23	Asuntos resueltos	19
ACTIVIDAD 2.1	Porcentaje de resolución en materia fiscal y administrativa de primera instancia	$PRFA = (\text{Concl}/\text{Ingr}) * 100$	PRFA= Porcentaje de resolución en materia fiscal y administrativa Concl= Total de expedientes concluidos en materia fiscal y administrativa Ingr= Total de expedientes ingresados en materia fiscal y administrativa	Trimestral	Eficiencia	687	765	86.6%	Asuntos resueltos	53%
ACTIVIDAD 2.2	Índice de litigiosidad en materia fiscal y administrativa de primera instancia	$ILFA = (\text{Ingr}/Pt) * 100000$	ILFA=Índice de litigiosidad en materia fiscal y administrativa Ingr= Ingresos en materia fiscal y administrativa Pt= Población Total	Trimestral	Eficacia	43	918	28	Asuntos ingresados	45
COMPONENTE 3	Nivel de productividad en materia laboral	$NP = (\text{Concl}/PT)$	NP=Nivel de Productividad en materia laboral PT= Personal Total Concl= Total de expedientes Concluidos en materia laboral	Trimestral	Eficacia	16	1,037	14	Asuntos resueltos	17
ACTIVIDAD 3.1	Porcentaje de resolución en materia laboral	$PRL = (\text{Concl} (\text{sent} + \text{otras formas}) / \text{Ingr}) * 100$	PRL= Porcentaje de resolución de impartición de justicia en materia laboral Concl= Total de expedientes concluidos en materia laboral Ingr= Total de expedientes ingresados en materia laboral	Trimestral	Eficiencia	1,232	1,037	72%	Asuntos resueltos	75%





PODER JUDICIAL DEL ESTADO DE HIDALGO  
CONSEJO DE LA JUDICATURA  
DEL 01 DE ENERO AL 30 DE SEPTIEMBRE 2024






CONCENTRADO DE INDICADORES DE LA MATRIZ DE INDICADORES PARA RESULTADOS

F4

<b>Órgano Superior</b>	02	Poder Judicial	<b>Unidad Presupuestal</b>	01 02	Tribunal Superior de Justicia Tribunal de Justicia Administrativa					
<b>Programa sectorial</b>		Otros	<b>Programa Presupuestario:</b>	Impartición de Justicia						
<b>Clave Presupuestal Armonizada</b>	Clave Presupuestal Armonizada: 2024-02-02-03-8101010-01-413001-1-02-01-109-00-R0022-03-002-AY013-001-00000-K01-85000-00-00-00-00-00-00-PC-01-05 2024-02-02-03-8101010-01-413001-1-02-01-109-00-R0022-03-002-AB003-001-00000-K01-85000-00-00-00-00-00-00-00-PC-01-05 2024-02-02-01-8101010-01-413001-1-02-01-109-00-R0022-03-002-AY11-001-00000-K01-85000-00-00-00-00-00-00-00-PC-01-05 2024-02-02-01-8101010-01-413001-1-02-01-109-00-R0022-03-002-AB002-001-00000-K01-85000-00-00-00-00-00-00-00-PC-01-05 2024-02-02-01-8101010-01-413001-1-02-01-109-00-R0022-03-002-AB001-001-00000-K01-85000-00-00-00-00-00-00-00-PK-01-05 2024-02-02-01-8101010-01-413001-1-02-01-109-00-R0022-03-002-AY012-001-00000-K01-85000-00-00-00-00-00-00-00-PK-01-05		<b>Unidad Responsable de la Elaboración:</b>	Unidad responsable de la elaboración: Dirección de Administración y Finanzas						
<b>Población Beneficiada</b>	Mujeres	1,665,948	Hombres	1,555,975	Total	3,221,923	Cobertura	Estatal		

INDICADORES

NIVEL	NOMBRE DEL INDICADOR(ES)	FÓRMULA(S)	VARIABLES	FRECUENCIA	DIMENSIÓN	LÍNEA BASE	AVANCE	RESULTADO DEL INDICADOR	UNIDAD DE MEDIDA	META PROGRAMADA
ACTIVIDAD 3.2	Indice de litigiosidad en materia laboral	$ILL = (Ing/Pea) * 100000$	ILL=Índice de litigiosidad en materia laboral Ing= Ingresos en materia laboral Pea= Población económicamente activa	Trimestral	Eficiencia	117	1,445	97	Asuntos ingresados	123
ACTIVIDAD 3.3	Porcentaje de resolución de conflictos laborales por conciliación intrajudicial	$PRCI = CI/concl (sent+otras formas) * 100$	PRCI= Porcentaje resolución por conciliación intrajudicial CI= Asuntos concluidos por conciliación intrajudicial Concl= Total de expedientes concluidos	Trimestral	Eficiencia	379	263	35%	Asuntos resueltos por conciliación intrajudicial	32%

<p>Elaboró</p>  <p>L.C. Ricardo Sánchez Aguirre Director General de Administración y Finanzas del Consejo de la Judicatura del Poder Judicial del Estado de Hidalgo</p>	<p>Revisó</p>  <p>Mtro. Carlos Fayad Licona Coordinador General de Administración y Secretario Técnico de la Comisión de Administración del Consejo de la Judicatura del Poder Judicial del Estado de Hidalgo</p>	<p>Autorizó</p>  <p>Mag. Rebecca Stella Padro Echeverría Presidenta del Tribunal Superior de Justicia, del Consejo de la Judicatura y Representante del Poder Judicial del Estado de Hidalgo</p>
--	--	--