

Órgano Superior	02	Poder Judicial			Unidad Presupuestal	01	Tribunal Superior de Justicia			
Programa	R0016	Otros			Subprograma	03	Poder Judicial			
Clave Presupuestal Armonizada	Varias			Unidad Responsable de la Elaboración:	Dirección de Administración y Finanzas					
Población Beneficiada	Mujeres	1,514,720	Hombres	1,413,633	Total	2,928,353	Cobertura	Estatal		

INDICADORES

NIVEL	NOMBRE DEL INDICADOR(ES)	FÓRMULA(S)	VARIABLES	FRECUENCIA	DIMENSIÓN	LÍNEA BASE	AVANCE	RESULTADO DEL INDICADOR	UNIDAD DE MEDIDA	META PROGRAMADA
FIN	Porcentaje de acciones realizadas en materia de impartición de justicia	$PAIJ = (TAIJ/TAP) * 100$	PAIJ- Porcentaje de acciones de impartición de justicia. TAIJ.- Total de Acciones de impartición de justicia. TAP.- Total de Acciones de impartición de justicia programadas	Anual	Eficacia	85,463	42,152	49.32%	Acciones	100%
PROPÓSITO	Porcentaje de ciudadanas y ciudadanos atendidos a través de acciones de impartición de justicia y mecanismos alternos a la solución de conflictos	$PCA = (CA/CP) * 100$	PCA- Porcentaje de ciudadanas y ciudadanos con acciones de impartición de justicia CA- Total de ciudadanos atendidos CP- Total de ciudadanos programados	Anual	Eficacia	54,892	30,803	56.12%	Ciudadanos	100%
COMPONENTES	Porcentaje de asuntos radicados al Tribunal Superior de Justicia	$PAR = (TAR/NAP) * 100$	PAR- Porcentaje de asuntos radicados TAR- Total de asuntos radicados NAP- Número de Asuntos Programados	Anual	Eficacia	46,319	25,150	54%	Asuntos	100%
ACTIVIDADES	Porcentaje de asuntos radicados en los juzgados de primera instancia	$PR = (NR/NP) * 100$	PR- Porcentaje de asuntos radicados NR- Número de asuntos radicados NP- Número de asuntos Programados	Anual	Eficacia	42,596	23,219	55%	Asuntos	100%
ACTIVIDADES	Porcentaje de asuntos radicados en las salas de segunda instancia	$PRS = (TRR/NRP) * 100$	PRS- Porcentaje de asuntos radicados a las Salas de 2a Instancia. TRR- Total de asuntos radicados NRP- Número de asuntos programados.	Anual	Eficacia	3,723	1,931	52%	Asuntos	100%




Órgano Superior	02	Poder Judicial		Unidad Presupuestal	01	Tribunal Superior de Justicia				
Programa	R0016	Otros		Subprograma	03	Poder Judicial				
Clave Presupuestal Armonizada	Varias			Unidad Responsable de la Elaboración:	Dirección de Administración y Finanzas					
Población Beneficiada	Mujeres	1,514,720	Hombres	1,413,633	Total	2,928,353	Cobertura	Estatal		

INDICADORES

NIVEL	NOMBRE DEL INDICADOR(ES)	FÓRMULA(S)	VARIABLES	FRECUENCIA	DIMENSIÓN	LÍNEA BASE	AVANCE	RESULTADO DEL INDICADOR	UNIDAD DE MEDIDA	META PROGRAMADA
COMPONENTES	Porcentaje de acciones de fortalecimiento a la impartición de justicia	$PAP = (AFR / AFP) * 100$	PAF.- Porcentaje de Acciones de Fortalecimiento a la Impartición de Justicia AFR.- Número de Acciones de Fortalecimiento Realizadas AFP.- Total de Acciones de Fortalecimiento Programadas.	Anual	Eficacia	39,144	32,769	83.71%	Acciones	100%
ACTIVIDADES	Porcentaje de acciones de planeación realizadas	$PAP = (NAP / APP) * 100$	PAP.- Porcentaje de Acciones de Planeación NAR.- Número Acciones de Planeación APP.- Acciones de Planeación Programadas	Anual	Eficacia	17,775	11,349	64%	Acciones	100%
ACTIVIDADES	Porcentaje de acciones realizadas en la administración del Poder Judicial	$PAA = (NAR / TAP) * 100$	PAA.- Porcentaje de Acciones Administrativas Realizadas NAR.- Número de Acciones Realizadas TAP.- Total de Acciones Programadas	Anual	Eficacia	4,575	1,241	27%	Acciones	100%
ACTIVIDADES	Porcentaje de acciones realizadas a través de la carrera judicial y la justicia alternativa	$PACJ = (TAR / TAP) * 100$	PACJ.- Porcentaje de Acciones a través de la Carrera Judicial y la Justicia Alternativa TAR- Total de acciones realizadas TAP- Total de Acciones Programadas	Anual	Eficacia	8,573	5,653	66%	Acciones	100%
ACTIVIDADES	Porcentaje de acciones realizadas en vigilancia y disciplina	$PAVD = (AVDR / AVDP) * 100$	PAVD.- Porcentaje de acciones en vigilancia y disciplina AVDR- Acciones de Vigilancia y Disciplina Realizadas. AVDP- Acciones de Vigilancia y Disciplina Programadas.	Anual	Eficacia	990	855	86%	Acciones	100%

Órgano Superior	02	Poder Judicial	Unidad Presupuestal	01	Tribunal Superior de Justicia				
Programa	R0016	Otros	Subprograma	03	Poder Judicial				
Clave Presupuestal Armonizada	Varias		Unidad Responsable de la Elaboración:	Dirección de Administración y Finanzas					
Población Beneficiada	Mujeres	1,514,720	Hombres	1,413,633	Total	2,928,353	Cobertura	Estatal	

INDICADORES

NIVEL	NOMBRE DEL INDICADOR(ES)	FÓRMULA(S)	VARIABLES	FRECUENCIA	DIMENSIÓN	LÍNEA BASE	AVANCE	RESULTADO DEL INDICADOR	UNIDAD DE MEDIDA	META PROGRAMADA
ACTIVIDADES	Porcentaje de actividades realizadas en investigación y actualización del marco legal	PAIA= (AR/AP)*100	PAIA.- Porcentaje de Actividades de Investigación y Actualización del Marco Legal AA.- Actividades realizadas. AP.- Actividades programadas.	Anual	Eficacia	7,231	13,671	189%	Actividades	100%
<p>Elaboró</p>  <p>L.C. Lucía Licet Vivar García Directora de Administración y Finanzas</p>			<p>Revisó</p>  <p>C.P. Laura Beatriz Romero Ávila Secretaría Técnica de la Comisión de Administración del Consejo de la Judicatura del Poder Judicial del Estado de Hidalgo</p>			<p>Autorizó</p>  <p>Mag. Blanca Sánchez Martínez Presidenta del Tribunal Superior de Justicia y del Consejo de la Judicatura del Poder Judicial del Estado de Hidalgo</p>				